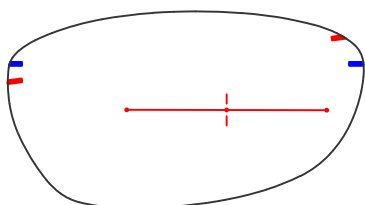


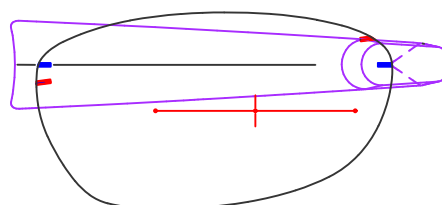
ARBEITSANLEITUNG

Formgerandete Gläser auf die Zeichnung legen und die Markierungen für die Bohrpositionen sowie die mit Hilfslinien verbundenen Gegenmarkierungen auf das Glas übertragen. Vorzugsweise 2 verschiedene Stiftfarben für Steg- und Backenmarkierung benutzen.

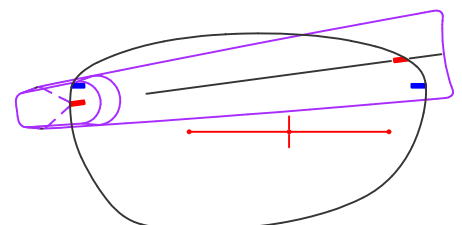
Beim Aufkleben der Bohrlehre wie gewohnt die Zentrierspitze der Bohrlehre an die Bohrmarkierung anlegen und die Mittellinie der Bohrlehre nach der gleichfarbigen Gegenmarkierung ausrichten.



Markiertes Glas



Aufgeklebte Bohrlehre
NASAL



Aufgeklebte Bohrlehre
BÜGEL